

Acessando  
o ambiente

Tela  
principal

Barra de  
navegação

Caixa de  
atividades

Atualizando  
seu perfil

Comunicação  
interna

# GUIA DE NAVEGAÇÃO

Orientações básicas para a navegação  
no ambiente virtual.

Curso de Especialização em Educação na Diversidade e Cidadania, com ênfase na EJA

Acessando  
o ambiente

Tela  
principal

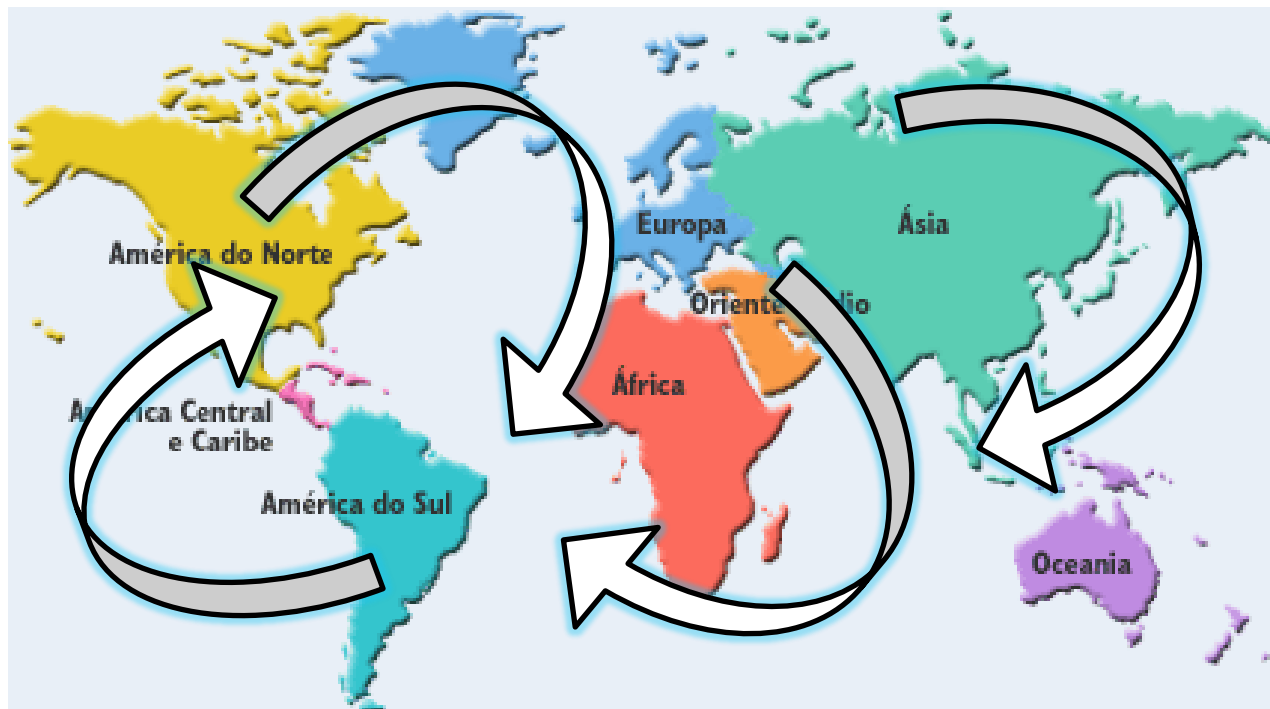
Barra de  
navegação

Caixa de  
atividades

Atualizando  
seu perfil

Comunicação  
interna

O Curso de Especialização em Educação na Diversidade e Cidadania, com ênfase na Educação de Jovens e Adultos vai possibilitar a construção da Comunidade de Trabalho e Aprendizagem em Rede (CTAR), que será abordada no Módulo I. Para consolidarmos a CTAR, o movimento de várias ligações será utilizado para o processo de estudo e pesquisa durante o curso.



Acessando o ambiente

Tela principal

Barra de navegação

Caixa de atividades

Atualizando seu perfil

Comunicação interna

### fóruns eja Brasil

Acesse o FÓRUMS EJA BRASIL ou escolha seu fórum estadual ou distrital

RS	AL	RR	BR	AP	ES	CE
SC	BA	PI	PE	SE	RO	SP
TO	NEGO	MT	MG	AC	PR	RJ
PA	GO	AM	MS	DF	MA	RN

Avancemos em nossa Construção Coletiva... Leia mais

Por uma Educação de Jovens e Adultos Libertadora!



Através do Portal Fóruns EJA Brasil, dos pólos e dos fazeres pedagógicos localizados em todo Brasil e no DF, vamos procurar construir a nossa comunidade de trabalho e aprendizagem em rede.



Acessando o ambiente

Tela principal

Barra de navegação

Caixa de atividades

Atualizando seu perfil

Comunicação interna

# fóruns eja Brasil

Acesse o FÓRUNS EJA BRASIL ou escolha seu fórum estadual ou distrital



Avançemos em nossa Construção Coletiva... Leia mais  
Por uma Educação de Jovens e Adultos Libertadora!

O Portal dos Fóruns de EJA busca a conexão entre o movimento social pela EJA e as Tecnologias de Informação e Comunicação (TIC's), no momento em que se constitui como um ambiente virtual interativo multimídia. O Portal disponibiliza um acervo virtual multimídia com a publicação de textos, artigos, teses, dissertações, banners, documentos, relatórios dos encontros, livros, links, imagens, produções em áudio e audiovisual. Além do caráter informativo, o Portal possibilita a comunicação entre as pessoas, fortalecendo uma rede de trocas onde se favorece o diálogo, surgindo a possibilidade de produção de novos conhecimentos acerca das problemáticas da Educação de Jovens e Adultos.



Acessando  
o ambiente

Tela  
principal

Barra de  
navegação

Caixa de  
atividades

Atualizando  
seu perfil

Comunicação  
interna

fóruns eja Brasil

FÓRUM DE EDUCAÇÃO BÁSICA DE JOVENS E ADULTOS DO DISTRITO FEDERAL

**GTPA-FÓRUM EJA/DF**

GRUPO DE TRABALHO PRÓ-ALFABETIZAÇÃO DO DISTRITO FEDERAL



#### Menu

- o Acervo Multimídia
- o Diagnóstico da EJA
- o Memória das Reuniões
- o Participação - ENEJA's
- o Participação - MOVA's
- o Cidades
- o Encontros
- o Histórico
- o Quem somos
- o TransiArte - PROEJA
- o Leis/Normas
- o Segmentos
- o Colaboradores
- o Divulgação
- o Contato
- o Ir para o sítio BRASIL

#### Conexões

- o Áreas de Conhecimento
- o Transdisciplinaridade
- o Rio Abierto
- o Economia Solidária
- o Cine Popular
- o Telecentros

#### Login do usuário

Nome de usuário: \*

Senha \*

### Vamos construir esse espaço virtual coletivamente!

Caro (a) companheiro (a)!

Seja bem-vindo (a) ao sítio virtual do GTPA FÓRUM EJA/DF (Grupo de Trabalho Pró-Alfabetização - Fórum de Educação de Jovens e Adultos do Distrito Federal). Um espaço para divulgarmos nossos trabalhos, promovermos discussões a respeito da EJA no DF e em todo Brasil. Dê sugestões e fique à vontade para fazer críticas para a melhoria desse espaço que, como tem sido nessa prática, é um espaço democrático e construído coletivamente! Vamos aprender a usar esse espaço virtual para qualificar nossas reuniões/encontros presenciais e vice-versa!

Contato: [forumejadf@gmail.com](mailto:forumejadf@gmail.com)

### Reunião sobre a Agenda Territorial DF - 04/fev/09

O GTPA Fórum EJA/DF reuniu-se no dia **04 de fevereiro** com a SEE/DF para discutir uma proposta para a **Agenda Territorial de Desenvolvimento Integrado de Alfabetização e Educação de Jovens e Adultos do DF**.

- **Leia** o relato da reunião com a SEE/DF.
- Saiba mais: [www.forumeja.org.br/brasil](http://www.forumeja.org.br/brasil)



### Audiência Pública: a EJA na Estrutural - 14 de abril

**Audiência pública: Educação de Jovens e Adultos na Estrutural** realizada no dia **14 de abril**, terça-feira, às 10 horas no **salão da igreja São José do Operário** - Área Especial Quadra 01- Setor Central - Cidade Estrutural. **Confira** registro audiovisual.

Ao entrar no portal do GTPA – Fórum EJA/DF, você poderá visitar no Menu todo o material existente, como acervos, dados do EJA atualizados, leis e normas, últimas notícias etc.



Acessando o ambiente

Tela principal

Barra de navegação

Caixa de atividades

Atualizando seu perfil

Comunicação interna

fóruns eja Brasil

FÓRUM DE EDUCAÇÃO BÁSICA DE JOVENS E ADULTOS DO DISTRITO FEDERAL

**GTPA-FÓRUM EJA/DF**

GRUPO DE TRABALHO PRÓ-ALFABETIZAÇÃO DO DISTRITO FEDERAL



Principal

### Cidades



No menu, ao clicar na opção CIDADES, você poderá conhecer os aspectos principais da EJA de cada cidade e a sua respectiva situação atual. Informações demográficas, eleitorais e ambientais são também apresentadas.



Acessando  
o ambiente

Tela  
principal

Barra de  
navegação

Caixa de  
atividades

Atualizando  
seu perfil

Comunicação  
interna

Você  
conhece o  
MOODLE?



O MOODLE é ambiente virtual de aprendizagem (LMS – *Learning Management System*) adotado pela UAB e UnB para desenvolver esse curso. Esse ambiente também pode ser denominado de AVA ou AVEA (ambiente virtual de ensino e aprendizagem). Atualmente, ele é um dos AVAs mais utilizados por instituições de ensino para desenvolver formação a distância, uma vez que ele é um software gratuito e de fácil gerenciamento.



Acessando  
o ambiente

Tela  
principal

Barra de  
navegação

Caixa de  
atividades

Atualizando  
seu perfil

Comunicação  
interna

É através do Moodle que o aluno irá:

- ✓ acompanhar a programação dos encontros, avaliação e notícias do módulo;
- ✓ trocar informações e mensagens com o professor e os demais participantes da sua turma e do curso;
- ✓ realizar e encaminhar as atividades a serem realizadas no período;
- ✓ ter acesso a textos e informações complementares, encaminhados pelo seu professor tutor.

O que  
podemos  
realizar  
nesse AVA?





Acessando o ambiente

Tela principal


Barra de navegação

Caixa de atividades

Atualizando seu perfil

Comunicação interna

Como acesso o ambiente?



Para acessar o ambiente o aluno, em seu primeiro acesso, deverá digitar nos campos **Nome de Usuário e Senha**, na caixa de acesso:

A screenshot of a web application login window titled "Acesso". It contains two input fields: "Nome de usuário:" and "Senha:". Below the fields is a blue button labeled "Acesso". At the bottom of the window, there are two links: "Cadastramento de usuários" and "Perdeu a senha?". A black arrow points from the text below to the "Perdeu a senha?" link.

Caso o aluno siga os procedimentos aqui informados e mesmo assim não consiga acessar o ambiente, ele deverá clicar em: **Perdeu sua senha?** Para adquirir uma nova senha.



E se eu tiver esquecido o nome do usuário?



Se você não lembra mais do nome do usuário, clique também em: **Perdeu sua senha?** No campo abaixo, digite o seu **email apenas** de clique em ok. Após o primeiro acesso sua senha poderá ser alterada.

Os seus dados devem ser encontrados na base de dados.

Nome de usuário

Endereço de email

OK

Cancelar

Acessando o ambiente

Tela principal

Barra de navegação

Caixa de atividades

Atualizando seu perfil

Comunicação interna

# TELA PRINCIPAL DO CURSO

Especialização em Educação na Diversidade e Cidadania, com ênfase na EJA

Você ainda não se identificou (Acesso)


Português - Brasil (pt\_br) ▾

## Menu Principal

Suporte técnico:  
[ctarejasuporte@fe.unb.br](mailto:ctarejasuporte@fe.unb.br)

Apoio Administrativo:  
[ctareja@fe.unb.br](mailto:ctareja@fe.unb.br)

- Portal dos Fóruns EJA
- Per-curso ou fluxo do curso



Acessando  
o ambiente

Tela  
principal

Barra de  
navegação

Caixa de  
atividades

Atualizando  
seu perfil

Comunicação  
interna

A tela principal do ambiente de ensino a distância e a tela principal de cada módulo, é dividida em caixas. Na tela principal, são visualizadas as seguintes caixas:

Informações e Contato:

- ✓ E-mail de contato direto com a administração do curso.
- ✓ E-mail do suporte técnico do AVA.

Links importantes e acesso aos módulos.

Menu Principal



Portal do Fórum de  
Educação de Jovens e  
Adultos

Suporte técnico: [ctarejasuporte@fe.unb.br](mailto:ctarejasuporte@fe.unb.br)

Apoio Administrativo:  
[ctareja.fe.unb.br@gmail.com](mailto:ctareja.fe.unb.br@gmail.com)



Acessando  
o ambiente

Tela  
principal

Barra de  
navegação

Caixa de  
atividades

Atualizando  
seu perfil

Comunicação  
interna

# TELA PRINCIPAL DO MÓDULO

## Educação na Diversidade e Cidadania



### MODULO I - CONCEPÇÃO DE EDUCAÇÃO A DISTÂNCIA-EAD EM COMUNIDADE DE TRABALHO-APRENDIZAGEM EM REDE (CTAR), FERRAMENTA MOODLE E PORTAIS

EMENTA: Construção coletiva de conhecimento e Aprendizagem colaborativa. Comunidade de Trabalho/Aprendizagem em Rede na Diversidade – CTARD. Possibilidades e limites da Ferramenta de gerenciamento de curso online Moodle. Possibilidades e limites de acervo virtual multimídia e interatividade com movimentos sociais em Portais.

PROFESSORES: Girlene Ribeiro de Jesus, Márcia Castilho de Sales, Maria Luiza Pinho Pereira, Elizabeth Danziato Rego.







PERIODO: De 13 a 28 de abril de 2013 - Créditos: 01



# CAIXA DE PROGRAMAÇÃO

## Programação

### 1ª Fase

-  Orientações do Módulo I
-  Texto sobre Comunidades
-  Vídeo: Comunidades Virtuais
-  Biblioteca virtual sobre Comunidades de Aprendizagem
-  Fórum sobre o módulo I
-  Tarefa do Módulo I

Aqui você visualiza toda a programação do módulo vigente. Todas as orientações sobre o desenvolvimento do módulo e a seqüência didática que será desenvolvida segue uma organização prévia.

Acessando  
o ambiente

Tela  
principal

Barra de  
navegação

Caixa de  
atividades

Atualizando  
seu perfil

Comunicação  
interna

## BARRA DE NAVEGAÇÃO

### Módulo I - Concepção em EaD em Comunidade de Trabalho-Aprendizagem em Rede (CTAR)

EEDC-EJA » MODI » Tarefas » Tarefa do Módulo I

Tarefa do Módulo I.

- < Seguir para...
- Orientações do Módulo I
- Texto sobre Comunidades
- Vídeo: Comunidades Virtuais
- Biblioteca virtual sobre Comunidades de Aprendizagem
- Fórum sobre o módulo I
- Seguir para...

Independente da tela em que o aluno esteja, sempre estará visível a Barra de Navegação, ela disponibiliza links (atalhos) para retornar a telas anteriores. Sempre que o aluno desejar retornar a tela principal da disciplina ou do ambiente, por exemplo, ele deve fazer uso da Barra de Navegação. Isso permite que o aluno salve sua ação na página.



A seguir serão explanadas as caixas disponíveis na página principal de cada módulo. As caixas são:

- Participantes
- Mensagens
- Usuários online
- Calendário
- Atividades
- Administração

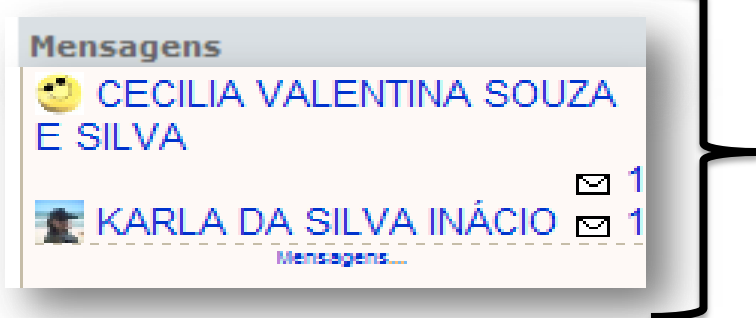


## CAIXA DE PARTICIPANTES

Ao clicar aqui, você visualiza todos os participantes da sua sala virtual, obtendo informações gerais que cada um disponibilizou.



## CAIXA DE MENSAGENS



Aparece nessa caixa as mensagens que você recebeu. Clique no envelope para abrir sua mensagem e respondê-la. Se clicar nome aparecerá o perfil do emitente.

Acessando  
o ambiente

Tela  
principal

Barra de  
navegação

Caixa de  
atividades

Atualizando  
seu perfil

Comunicação  
interna

## CAIXA USUÁRIOS ONLINE

Nessa caixa você visualizará todos os participantes que estão no curso nos últimos cinco minutos. Isso facilita para encaminharmos mensagens e fazermos contatos.

Usuários Online

(últimos 5 minutos)



Prof. Márcia Castilho de Sales

## CAIXA CALENDÁRIO

No calendário você acompanha o cronograma do curso, lembrando das atividades previstas, datas e prazos para realização de atividades.

Calendário

< Abril 2009 >

Dom	Seg	Ter	Qua	Qui	Sex	Sáb
			1	2	3	4
5	6	7	8	9	10	11
12	13	14	15	16	17	18
19	20	21	22	23	24	25
26	27	28	29	30		

■ Eventos globais   ■ Eventos do curso  
■ Eventos do grupo   ■ Eventos do usuário



## CAIXA ADMINISTRAÇÃO

As opções dessa caixa possibilita ao aluno visualizar suas notas, modificar e atualizar seu perfil e mudar sua senha de acesso.



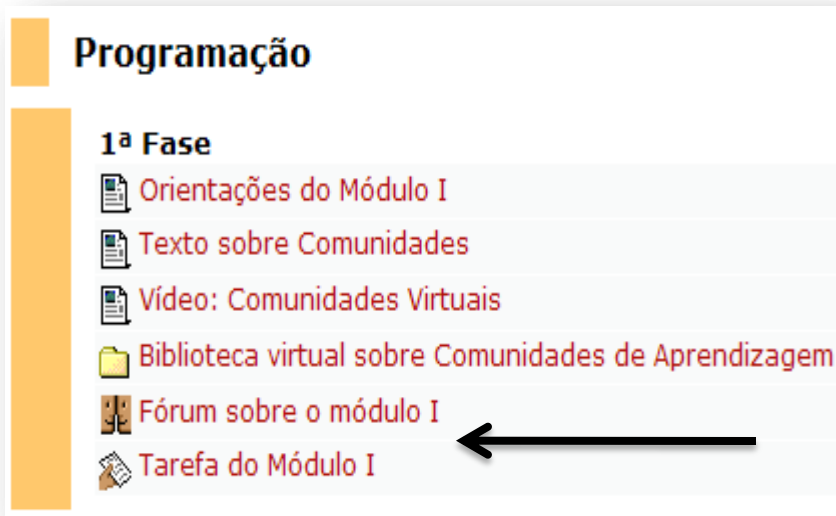
## CAIXA ATIVIDADES



Aqui estão destacadas todas as atividades que serão realizadas no módulo. Ao clicar em cada uma, irá visualizar seus detalhes específicos.







# FÓRUNS

O fórum representa o recurso mais importante de comunicação entre os professores-alunos + professores-mediadores. O Fórum é o espaço de discussão no módulo.



**Programação**

**1ª Fase**

-  Orientações do Módulo I
-  Texto sobre Comunidades
-  Vídeo: Comunidades Virtuais
-  Biblioteca virtual sobre Comunidades de Aprendizagem
-  Fórum sobre o módulo I ←
-  Tarefa do Módulo I

**Fórum** : utilizado pelo professor-mediador para postar assuntos relativos ao conteúdo do módulo para discussão e debate. Os tópicos do fórum são gerados para que os professores-alunos possam interagir respondendo as mensagens postadas pelo professor-mediador.

Acessando o ambiente

Tela principal

Barra de navegação

Caixa de atividades

Atualizando seu perfil

Comunicação interna

# FÓRUNS

## Módulo I - Concepção em EaD em Comunidade de Trabalho-Aprendizagem em Rede (CTAR)

Seguir para...

EEDC-EJA » MODI » Fóruns » Fórum sobre o módulo I » Texto sobre comunidades

Buscar no fórum ?

Mostrar respostas aninhadas



### Texto sobre comunidades

por Profa. Márcia Castilho de Sales - Sunday, 19 April 2009, 15:51

Agora você deverá pontuar aqui os aspectos mais relevantes sobre o texto estudado.

[Editar](#) | [Apagar](#) | [Responder](#)



Documentação de Moodle relativa a esta página

Você acessou como Profa. Márcia Castilho de Sales (Sair)

MODI

Para você participar dos fóruns, deverá clicar no tópico respectivo e escolher a opção responder, conforme imagem acima.



Acessando o ambiente


Tela principal

Barra de navegação

Caixa de atividades

Atualizando seu perfil

Comunicação interna

 **Texto sobre comunidades**  
por Profa. Márcia Castilho de Sales - Sunday, 19 April 2009, 15:51  
Agora você deverá pontuar aqui os aspectos mais relevantes sobre o texto estudado.  
[Apagar](#)


A sua resposta:

**Assunto:** Re: Texto sobre comunidades

**Mensagem:**

Trebuchet 1 (8 pt) **B I U** 

- Leia com cuidado ?
- Escreva com cuidado ?
- Faça boas perguntas ?
- Editor de HTML ?



Caminho:

**Formatando:** Formato HTML ?

**Assinatura:** Me mande cópias das mensagens deste fórum via Email ?

**Anexo (opcional):**   ? Tamanho máximo: 500Kb

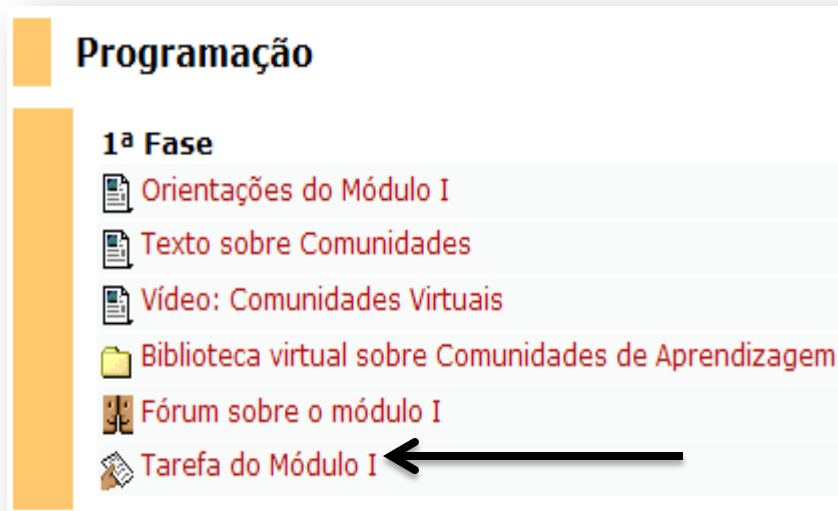
mandar email agora:



Ao clicar no link **Responder**, uma nova janela será mostrada, onde você deve digitar sua mensagem, podendo anexar algum arquivo (caso queira), e enviá-la ao fórum dando um clique no botão **Enviar mensagem ao fórum**.



## ENVIANDO TAREFAS



**Programação**

**1ª Fase**

- 📄 Orientações do Módulo I
- 📄 Texto sobre Comunidades
- 📄 Vídeo: Comunidades Virtuais
- 📁 Biblioteca virtual sobre Comunidades de Aprendizagem
- 🗣️ Fórum sobre o módulo I
- 📄 Tarefa do Módulo I ←

Ao clicar na tarefa, conforme seta na figura ao lado, a página da tarefa disponibilizará informações sobre o texto (resenha, resumo etc) que o aluno precisa desenvolver utilizando um editor de texto e salvar em RTF.

# ENVIANDO TAREFAS

EEDC-EJA » MODI » Tarefas » Tarefa do Módulo I

Atualizar Tarefa

Ver 0 t

Para realizar essa atividade você deverá:

1. Realizar a leitura do texto: Comunidades de Aprendizagem.
2. Fazer os destaques dos aspectos fundamentais do texto.
3. Elaborar uma síntese de até uma lauda e enviar como um arquivo **rtf**. Você pode fazer isso no seu editor de texto, salvando como >outros formatos>rtf.

Data de entrega: Tuesday, 19 May 2009, 16:20



Enviar um arquivo (Tamanho máximo: 1Mb)

Arquivo...

Enviar este arquivo



Documentação de Moodle relativa a esta página

Você acessou como **Profa. Márcia Castilho de Sales (Sair)**

MODI

O arquivo deve ser enviado até a data determinada no ambiente. Para enviar o arquivo, dê um clique no botão **Procurar...** e na nova janela que aparecerá, selecione o arquivo desejado, em seguida dê um clique no botão **Enviar este arquivo**. Após ter concluído a tarefa, toda vez que o aluno acessar a página da atividade ele visualizará o arquivo por ele enviado, juntamente com sua nota, quando o professor avaliar a tarefa.





# ATUALIZANDO SEU PERFIL



- ✓ Comece o curso com o preenchimento de seu perfil, com inclusão de sua foto, atualização de seu email e sua descrição sucinta.
- ✓ Leia com atenção todos os campos do seu perfil. Lá você poderá monitorar o recebimento das mensagens dos fóruns e optar por divulgar dados pessoais.

A screenshot of the 'Modificar perfil' form for 'Profa. Márcia Castilho de Sales'. The form has several sections:

- Nome de usuário:** castilho
- Escolha um método de autenticação:** Apenas contas manuais
- Nova senha:** (Deixe o espaço em branco para manter a senha atual)
- Forçar mudança de senha:**  Solicitar a mudança no próximo acesso do usuário
- Nome:** Profa. Márcia
- Sobrenome:** Castilho de Sales
- Endereço de email:** profa.marcias@gmail.com
- Mostrar endereço de email:** Esconder o meu endereço de email completamente
- Email ativado:** Este endereço de email está ativado

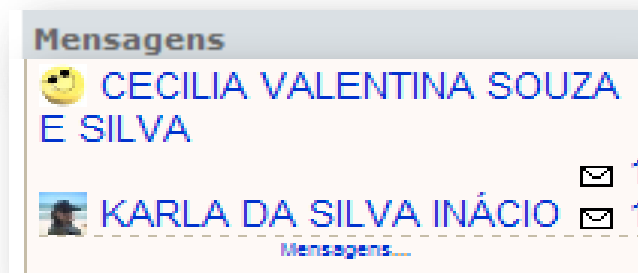


No AVA podemos nos comunicar de três formas: utilizando mensagens, fóruns e chat. Vamos conhecer melhor cada um deles.

## MENSAGENS

Esse serviço de mensagens facilita a comunicação entre os participantes do curso, possibilitando trocas de mensagens de forma síncrona e assíncrona.

Para enviar uma mensagem para um participante e ou o professor-tutor, você deverá clicar em **participantes** e selecionar o destinatário (a).



1 Estudante				
	Nome / Sobrenome	Cidade/Município	País	Último acesso ↑
	<u>Teste Silva</u> ←	Brasilia - DF	Brasil	Nunca



Acessando o ambiente

Tela principal

Barra de navegação

Caixa de atividades

Atualizando seu perfil

Comunicação interna

Clique conforme a imagem abaixo para enviar sua mensagem.

## Perfil pessoal: Teste Silva

EEDC-EJA » MODI » Participantes » Teste Silva

### Teste Silva

Perfil

Modificar perfil

Mensagens do fórum

Blogs



Localização: Brasília - DF

Endereço de email: [email@email.com](mailto:email@email.com)

Último acesso: Nunca



Acesso como

Enviar mensagem

Documentação de Moodle relativa a esta página

Você acessou como **Profa. Márcia Castilho de Sales** em modalidade

MODI



Acessando o ambiente

Tela principal

Barra de navegação

Caixa de atividades

Atualizando seu perfil

Comunicação interna



Ao clicar em enviar mensagem na tela anterior, a janela de mensagem se abre e você poderá:

1. Acrescentar contato
2. Bloquear contato
3. Visualizar histórico de mensagens.

No campo indicado você redigirá seu texto e enviará ao destinatário escolhido.



Acessando  
o ambiente

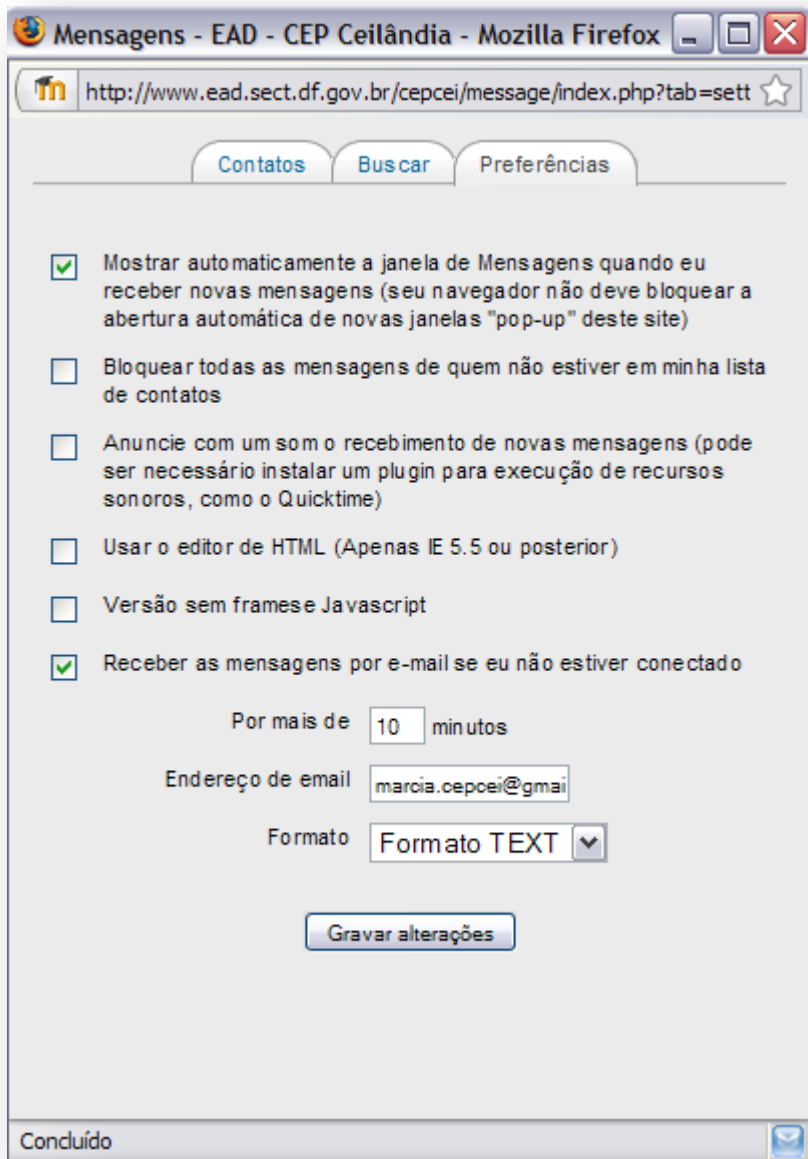
Tela  
principal

Barra de  
navegação

Caixa de  
atividades

Atualizando  
seu perfil

Comunicação  
interna



Ao clicar em mensagens na caixa específica, você poderá editar suas preferências como na tela ao lado.

Defina o email de recebimento de mensagens, tempo mínimo para recebimento e outras especificidades.

Se você clicar em buscar, abrirá um campo para que encontre por nome, participantes do curso.



# FÓRUNS



As intervenções e postagens dos participantes nos tópicos dos fóruns e discussão serão acompanhadas pelo professor-mediador. O acompanhamento do aluno se centraliza na percepção da sua capacidade de expressar-se de forma coerente, as argumentações acerca do assunto em destaque e defendê-las coerentemente.

EEDC-EJA » MODI » Fóruns » Fórum sobre o módulo I

Buscar no fórum ?

Todos podem fazer assinatura  
Suspender o recebimento de mensagens deste fórum via email

Espaço para debates específicos.

Tópico	Autor	Comentários	Última mensagem
→ Situação-problema	 Profa. Márcia Castilho de Sales	0	Profa. Márcia Castilho de Sales Sun, 19 Apr 2009, 17:40
→ Texto sobre comunidades	 Profa. Márcia Castilho de Sales	0	Profa. Márcia Castilho de Sales Sun, 19 Apr 2009, 15:51

Documentação de Moodle relativa a esta página








Você acessou como **Profa. Márcia Castilho de Sales** em modalidade de aluno (Sair)

MODI

# CHAT

## Programação

### 1ª Fase

-  Orientações do Módulo I
-  Texto sobre Comunidades
-  Vídeo: Comunidades Virtuais
-  Biblioteca virtual sobre Comunidades de Aprendizagem
-  Fórum sobre o módulo I
-  Tarefa do Módulo I
-  Chat:: AVA - Possibilidades e construção

O chat é uma ferramenta de comunicação do AVA que pode ser utilizado com fins específicos.

O professor-mediador poderá realizar previamente o agendamento de um encontro síncrono com os professores-alunos, para discutir um tema específico, que já foi estudado ou não. O chat apresenta uma dinâmica própria que será orientada previamente pelo seu professor-mediador.

Acessando  
o ambiente

Tela  
principal

Barra de  
navegação

Caixa de  
atividades

Atualizando  
seu perfil

Comunicação  
interna

# COORDENAÇÃO COLEGIADA DO CURSO DE ESPECIALIZAÇÃO EM EDUCAÇÃO E DIVERSIDADE, COM ÊNFASE NA EJA

UNB - FE  
BRASÍLIA – DF  
2013

